













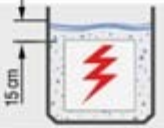



Elektrik Panolarında Koruma Sınıfları

IEC 60529
IEC 529

IP KATI CİSİMLERE KARŞI		(1. Rakam)	SIVILARA KARŞI		(2. Rakam)
0		Koruma yok	0		Koruma yok
1		50mm' den büyük cisimlere karşı	1		Damlayan suya karşı
2		12mm' den büyük cisimlere karşı	2		Düşeyden 15' lik açıyla akan suya karşı
3		2.5mm' den büyük cisimlere karşı	3		Düşeyden 60' lik açıyla akan suya karşı
4		1mm' den büyük cisimlere karşı	4		Her yönden sıçrayan tazyikli suya karşı
5		Toza karşı (Zararsız hafif tozlanma)	5		Her yönden gelen tazyikli suya karşı
6		Toza karşı (Tozlanma yok)	6		Her yönden gelen dalga şeklinde tazyikli suya karşı
			7		Minimum 15cm derinlikte su içine daldırılmaya karşı (Min. 30 Dakika) (Su kabı minimum 1m)
			8		Su içine bırakılmaya karşı (Minimum 7 seviyesinde şartlar)